



郑州市浩建环宇机械设备有限公司

Zhengzhou Global Agricultural Machinery Co., Ltd

产品画册

PRODUCT ALBUM

| 合作 共赢 共同 发展

微信扫一扫



1688 企业店



郑州市浩建环宇机械设备有限公司

Zhengzhou Global Agricultural Machinery Co., Ltd

Tel: +86 176 3857 7727

E-mail: 404906617@qq.com

Website: <http://hjhyjx.1688.com>

Address: 中国河南省郑州市荥阳五龙工业园北区



PRODUCT CATALOG

产品目录




饲料颗粒机



铡草机



搅拌机



锤片式粉碎机

PRODUCT INFORMATION

企业风貌

郑州市浩建环宇机械设备有限公司致力于为客户提供最优质的产品和服务。我们是一家专业的畜牧养殖机械设备供应商,拥有各种畜牧养殖机械,例如饲料颗粒机、电动铡草机、螺旋提升机、饲料粉碎机、饲料搅拌机等。

我们的产品不仅适用于畜牧养殖领域,还广泛应用于农业、牧业、渔业等领域。

我们的公司理念是以客户为中心。我们始终关注客户的需求和利益,致力于为客户提供最优质的产品和服务。我们的产品不仅具有高效的性能,而且经过严格的质量控制,确保产品的可靠性和稳定性。





FEED PELLET MACHINE

饲料颗粒机系列



主要用途:

饲料颗粒机(又名:颗粒饲料机、饲料制粒机、颗粒饲料成型机),属于饲料制粒设备。是以玉米、豆粕、秸秆、草、稻壳等为原料,通过粉碎原料后直接压制成型颗粒的饲料加工机械。

产品特点:

颗粒机工作时将已混合的粉状饲料加入料斗,直接压制颗粒,原料干进干出,颗粒坚硬、光滑,成型率可达90%,淀粉糊化蛋白质凝固变性,提高了营养价值和消化吸收能力,可长期储存。粗纤维造粒如:木屑、稻壳、棉杆、棉籽皮、杂草等各种农作物秸秆、生活垃圾、工厂废弃物,黏合率低、难以成型的物料颗粒。还可适用于生物菌肥、有机肥、复混肥等低温造粒。

饲料颗粒机:



9KL-125型饲料颗粒机	
配套电机	3-4KW
电机转速	1400r/min
效率	50-100Kg/h
平模转速	320r/min
改配柴油机: 8-10马力	



9KL-150型饲料颗粒机	
配套电机	4-4.5KW
电机转速	1400r/min
效率	150-200Kg/h
平模转速	320r/min
改配柴油机: 8-10马力	



9KL-160型饲料颗粒机	
配套电机	4-4.5KW
电机转速	1400r/min
效率	200-300Kg/h
平模转速	320r/min
改配柴油机: 10-12马力	



9KL-210型饲料颗粒机	
配套电机	7.5-11KW
电机转速	1400r/min
效率	350-450Kg/h
平模转速	320r/min
改配柴油机: 15-17马力	



饲料颗粒机：





9KL-230型饲料颗粒机	
配套电机	11-15KW
电机转速	1400r/min
效率	500-600Kg/h
平模转速	320r/min
改配柴油机：18-23马力	

9KL-260型饲料颗粒机	
配套电机	15-18.5KW
电机转速	1400r/min
效率	600-800Kg/h
平模转速	320r/min
改配柴油机：25-28马力	

9KL-500型饲料颗粒机	
配套电机	45-55KW
电机转速	1460r/min
效率	1800-2200Kg/h
平模转速	260r/min
改配柴油机：100-120马力	

9KL-600型饲料颗粒机	
配套电机	75-90KW
电机转速	1460r/min
效率	2500-3000Kg/h
平模转速	260r/min
*需要配备发电机组	

压轮类型：



9KL-300型饲料颗粒机	
配套电机	22-30KW
电机转速	1460r/min
效率	800-1000Kg/h
平模转速	260r/min
改配柴油机：36-40马力	

9KL-400型饲料颗粒机	
配套电机	37-45KW
电机转速	1460r/min
效率	1000-1500Kg/h
平模转速	260r/min
改配柴油机：55-80马力	

双轮压棍	
材质	20铬锰钢渗油渗碳
颗粒机型号	
125型/150型/210型	

三轮压棍	
材质	20铬锰钢渗油渗碳
颗粒机型号	
160型/230型/260型	

四轮压棍	
材质	20铬锰钢渗油渗碳
颗粒机型号	
300型-600型	



磨盘型号:



磨盘孔径2mm

适用范围

幼鸡、幼鸭、动物幼崽



磨盘孔径3mm

适用范围

幼鸡、幼鸭、鸟、鱼



磨盘孔径4mm

适用范围

兔、鸡、鸭、鹅、鱼



磨盘孔径5mm

适用范围

兔、狗、羊、猫、猪



磨盘孔径6mm

适用范围

猪、狗、羊、牛、马



磨盘孔径8mm

适用范围

牛、马、驴、骆驼、羊

*各个型号饲料颗粒机可使用全系列磨盘，根据需求可更换对应口径磨盘。

柴油机外形展示:



颗粒机参数表:

型号	重量	整机尺寸 (长*宽*高) mm	木箱包装重量	木箱包装尺寸 (长*宽*高) mm
125型单机【不含电机】	50kg	850*370*730	105kg	1060*470*780
125型+4.5kw铜线电机 【220V/380V】	83kg			
150型单机【不含电机】	60kg	1000*470*880	110kg	1060*470*780
150型+4.5kw铜线电机 【220V/380V】	95kg			
160型单机【不含电机】	65kg	1000*470*900	120kg	1060*470*780
160型+4.5kw铜线电机 【220V/380V】	100kg			
210型单机【不含电机】	115kg	1150*500*1070	200kg	1200*550*870
210型+7.5kw铜线电机 【380v】	180kg			
230型单机【不含电机】	115kg	1200*500*1070	220kg	1300*550*940
230型+11kw铜线电机 【380v】	180kg			
260型单机【不含电机】	185kg	1400*550*1260	340kg	1450*600*1160
260型+15kw铜线电机 【380v】	310kg			
280型单机【不含电机】	220kg	1500*600*1550	390kg	1550*650*1200
280型+18.5kw铜线电机 【380v】	370kg			
300型单机【不含电机】	245kg	1550*600*1600	475kg	1600*710*1270
300型+22kw铜线电机 【380v】	440kg			
400型单机【不含电机】	525kg	1800*750*1830	770kg	1800*830*1510
400型+37kw铜线电机 【380v】	740kg			
500型单机【不含电机】	525kg	1980*860*1950	770kg	2060*990*1680
500型+55kw铜线电机 【380v】	740kg			
600型单机【不含电机】	525kg	2030*900*2100	770kg	1800*830*1510
600型+75kw铜线电机 【380v】	740kg			

备注: 电机可更换大小, 所有电机规格有: 4kw-4.5kw-5.5kw-7.5kw-9kw-11kw-15kw-18.5-22kw-30kw-37kw-55kw。
210型及以上型号只能配三相380v高压电机
磨盘: 默认标配5mm磨盘。磨盘可做2-10mm规格, 一般常用3mm、4mm、____、6mm、8mm、规格。



HAY CUTTING MACHINE

铡草机系列



主要用途:

一种铡草机械。铡草机主要用于铡切农作物秸秆和牧草等，因其切碎大都是粗饲料，适合牛、羊等牲畜养殖户使用。一般来说，铡草机分为电机和柴油机拖挂两种，也可配汽油机，柴油机。在使用过程中，日常维护和故障排查都需要

产品特点:

铡草机是以玉米秸秆、麦秸、稻草等农作物为处理物料，通过铡、切等机械粉碎，生产适用于畜牧养殖牛、羊、马、鹿饲料的饲料加工设备,能够有效减少草料的浪费,提高农业生产的效益。

铡草揉丝机:



9ZR-3铡揉一体机	
产量(时/T)	3 T
铡刀(片)	6
配套动力	单相4.5KW/220V-50HZ 三相4.5KW/380V-50HZ



9ZR-3.8铡揉一体机	
产量(时/T)	3.8 T
铡刀(片)	6
配套动力	单相4.5KW/220V-50HZ 三相4.5KW/380V-50HZ



9ZR-4.8(分体) 铡揉一体机	
产量(时/T)	4.8 T
铡刀(片)	6
配套动力	单相4.5KW/220V-50HZ 三相4.5KW/380V-50HZ



9ZR-5.8铡揉一体机	
产量(时/T)	5.8 T
铡刀(片)	6
配套动力	单相4.5KW/220V-50HZ 三相4.5KW-5.5KW /380V-50HZ



铡草揉丝机:



9ZR-8.8 (分体) 铡揉一体机	
产量(时/T)	8.8T
铡刀(片)	6
配套动力	三相7.5KW-11KW /380V-50HZ

9ZR-11 (分体) 铡揉一体机	
产量(时/T)	11T
铡刀(片)	6
配套动力	三相11KW-15KW /380V-50HZ


铡草揉丝粉碎一体机:



3.8吨分体铡揉粉一体机	
产量(时/T)	3.8T
铡刀(片)	6
配套动力	单相4.5KW/220V-50HZ 三相4.5KW/380V-50HZ

4.8吨分体铡揉粉一体机	
产量(时/T)	4.8T
铡刀(片)	6
配套动力	单相4.5KW/220V-50HZ 三相4.5KW/380V-50HZ

柴油机版本展示:



5.8吨分体铡揉粉一体机	
产量(时/T)	5.8T
铡刀(片)	6
配套动力	单相4.5KW/220V-50HZ 三相4.5KW-5.5KW /380V-50HZ

8.8吨分体铡揉粉一体机	
产量(时/T)	8.8T
铡刀(片)	6
配套动力	三相7.5KW-11KW /380V-50HZ



铡草机刀头展示:



5 铡刀轴

适用范围 铡草机



6 铡刀轴

适用范围 铡草机




6 铡刀轴

适用范围 铡草机

铡草机参数表:


型号	产量 (时/t)	铡刀宽 (mm)	铡刀 (片)	配套动力
铡草揉丝一体机				
9ZR-3	3	225	6	单相4.5KW 三相4.5KW
9ZR-3.8	3.8	225	6	单相4.5KW 三相4.5KW
9ZR-4.8 (分体)	4.8	225	6	单相4.5KW 三相4.5KW
9ZR-5.8	5.8	275	6	单相4.5KW 三相4.5KW-5.5KW
9ZR-8.8 (分体)	8.8	385	6	三相7.5KW-11KW
铡揉粉一体机				
3.8吨分体	3.8	225	6	单相4.5KW 三相4.5KW
4.8吨分体	4.8	225	6	单相4.5KW 三相4.5KW
5.8吨分体	5.8	275	6	单相4.5KW 三相4.5KW-5.5KW
8.8吨分体	8.8	385	6	三相7.5KW-11KW

筛网展示:




2 m m草粉筛网

适用范围 铡草机




3 m m草粉筛网

适用范围 铡草机




5 m m粮食粉碎筛网

适用范围 铡草机




8 m m粮食粉碎筛网

适用范围 铡草机



1 c m粮食粉碎筛网

适用范围 铡草机



2 c m粮食粉碎筛网

适用范围 铡草机



FEED MIXER

搅拌机系列



平底搅拌机:



平底30KG卧式电机

容积 m ³	58L
尺寸参数	580*580*500/桶深255带轮
出料口	200*150距地200
整机重量	22KG

平底50KG立式电机

容积 m ³	130L
尺寸参数	690*690*900/桶深380带轮
出料口	280*150距地460
整机重量	52KG

主要用途:

饲料搅拌机可以用在畜牧养殖场、饲养场、配方复合肥厂等混合场地用。其功能是将各种颗粒、粉料、液体混合均匀，具有适用性广、混合均匀度好、物料残留少、维护保养方便等特点。

产品特点:

饲料搅拌机具有强度高、结构紧凑、耐用、消耗低、使用寿命长、操作维修方便等优点。是居家养殖搅拌用、工厂批量化生产车间搅拌混合用的必备选择机器。



平底100KG立式电机

容积 m ³	120KG
尺寸参数	890*890*920/桶深390带轮
出料口	280*150距地460
整机重量	56KG

平底150KG立式电机

容积 m ³	180KG
尺寸参数	1040*1040*920/桶深390带轮
出料口	280*150距地460
整机重量	74KG



平底搅拌机:



平底200KG立式电机

容积m ³	360L
尺寸参数	1140*1140*950/桶深410带轮
出料口	330*210距地460
整机重量	80KG



平底300KG卧式电机

容积m ³	480L
尺寸参数	1290*1290*920/桶深490无轮
出料口	340*210距地400
整机重量	120KG

立式螺旋搅拌机:



立式30KG不锈钢螺旋

容积m ³	70L
尺寸参数	540*540*750桶深400脚架350*425
出料口	180*120侧轮距地290
整机重量	26KG



立式50KG不锈钢螺旋

容积m ³	120L
尺寸参数	690*690*980桶深510脚架450*450
出料口	210*150侧轮距地390
整机重量	35KG



平底500KG卧式电机

容积m ³	890L
尺寸参数	1490*1490*930/桶深550无轮
出料口	300*200距地450
整机重量	180KG

内部展示:



立式100KG不锈钢螺旋

容积m ³	200L
尺寸参数	740*740*1100桶深600脚架470*470
出料口	210*150侧轮距地410
整机重量	45KG



立式150KG不锈钢螺旋

容积m ³	260L
尺寸参数	830*830*1200桶深700脚架520*520
出料口	210*150侧轮距离410
整机重量	58KG



立式螺旋搅拌机:



立式200KG不锈钢螺旋


容积 m ³	320L
尺寸参数	890*890*1200桶深700脚架590*590
出料口	210*150侧轮距地410
整机重量	65KG



立式300KG不锈钢螺旋

容积 m ³	480L
尺寸参数	990*990*1280桶深770脚架650*650
出料口	210*150侧轮距离410
整机重量	79KG

细节展示:



平底搅拌机参数:

产品名称	容积m ³	测试容量玉米粉	尺寸参数	出料口	整机重量
平底30KG卧式电机	58L	35KG	580*580*500桶深255带轮	200*150距地200	22KG
平底50KG立式电机	130L	70KG	690*690*900桶深380带轮	280*150距地460	52KG
平底100KG立式电机	210L	120KG	890*890*920桶深390带轮	280*150距地460	56KG
平底150KG立式电机	280L	180KG	1040*1040*920桶深390带轮	280*150距地460	74KG
平底200KG立式电机	360L	230KG	1140*1140*950桶深410带轮	330*210距地460	80KG
平底300KG卧式电机	480L	310KG	1290*1290*920桶深490无轮	340*210距地400	120KG
平底500KG卧式电机	890L	550KG	1490*1490*930桶深550无轮	300*200距地450	180KG

立式螺旋搅拌机参数:

产品名称	容积	测试容量玉米粉	尺寸参数	出料口	整机重量
立式30KG不锈钢螺旋	70L	45KG	540*540*750桶深400脚架350*425	180*120侧轮距地290	26KG
立式50KG不锈钢螺旋	120L	75KG	690*690*980桶深510脚架450*450	210*150侧轮距地390	35KG
立式100KG不锈钢螺旋	200L	120KG	740*740*1100桶深600脚架470*470	210*150侧轮距地410	45KG
立式150KG不锈钢螺旋	260L	180KG	830*830*1200桶深700脚架520*520	210*150侧轮距离410	58KG
立式200KG不锈钢螺旋	320L	210KG	890*890*1200桶深700脚架590*590	210*150侧轮距地410	65KG
立式300KG不锈钢螺旋	480L	300KG	990*990*1280桶深770脚架650*650	210*150侧轮距离410	79KG

HAY GRINDER

粉碎机系列



两种外形展示:



粉碎机参数表:

主要用途:

万能饲料粉碎机主要用于粉碎各种饲料和各种粗饲料，饲料粉碎的目的是增加饲料表面积和调整粒度，增加表面积提高了适口性，且在消化边内易与消化液接触，有利于提高消化率，更好吸收饲料营养成分。

产品特点:

锤片式万能饲料粉碎机是一种利用高速旋转的锤片来击碎饲料的机械。它具有结构简单、通用性强、生产率高和使用安全等特点。

	360型	400型	420型	500型	600型	750型	850型	1000型
长宽高	610*635*780	750*780*850	800*820*860	860*850*1100	950*970*1100	980*1000*1320	900*1000*1320	950*1250*1360
主轴转速 (转/分)	4000	4000	4000	4000	3440	3440	3200	3200
转子工作直径 (毫米)	360	400	420	500	600	750	850	1000
锤片排列形式	单头交错	单头交错	单头交错	单头交错	单头交错	单头交错	单头交错	单头交错
锤片数量	16片	16片	24片	24片	32片	32片	40片	64片
锤片间隙 (mm)	40-50	40-50	40-50	40-55	40-55	40-60	40-60	40-60
配套动力 (KW) (4级)	5-7.5	7.5-11	7.5-11	11-15	18.5-22	22-30	30-37	45-55
机器重量 (kg)	70-100	75-120	80-130	100-150	235	380	480	600
选用轴承	306	307	307	308	310	310	312	312

220V小型饲料颗粒生产线:



更多养殖机械:



小型饲料颗粒生产线:

